



AFECVOL
ASOCIACION
DE FEDERACIONES
CENTROAMERICANAS
DE VOLEIBOL



XVIII
COPA CENTROAMERICANA
DE VOLEIBOL MAYOR FEMENINA
4-13 OCTUBRE 2014 GUATEMALA



NORCECA
Volleyball Confederation



Boletín No 6



10 Octubre 2014



ASOCIACION DE FEDERACIONES CENTROAMERICANAS DE VOLEIBOL
AFECAVOL
FEDERACION NACIONAL DE VOLEIBOL DE GUATEMALA
XVIII COPA CENTROAMERICANA MAYOR FEMENINO
4 - 13 OCTUBRE 2014



CALENDARIO DE ENTRENOS

HORA	GIM Teo Palacios	HORA	GIM 7 DIC
SABADO 11 OCTUBRE 2014			
08:00	NCA	08:00	PAN
09:30	CRC	09:30	HON
11:00	GUA	11:00	ESA
		12:30	BIZ
DOMINGO 12 OCTUBRE 2014			
08:00	PAN	08:00	HON
09:30	ESA	09:30	BIZ
11:00	GUA	11:00	CRC



ASOCIACION DE FEDERACIONES CENTROAMERICANAS DE VOLEIBOL

AFECAVOL

FEDERACION NACIONAL DE VOLEIBOL DE GUATEMALA

XVIII COPA CENTROAMERICANA MAYOR FEMENINO

4 - 13 OCTUBRE 2014



CALENDARIO DE JUEGOS

SABADO 11 OCTUBRE 2014

15:00	16	NCA	vs	PAN
17:00	17	CRC	vs	HON
19:00	18	GUA	vs	ESA

DOMINGO 12 OCTUBRE 2014

15:00	19	PAN	vs	HON
17:00	20	ESA	vs	BIZ
19:00	21	GUA	vs	CRC



XVIII Copa Centroamericana de Voleibol

Mayor Femenino

Ciudad de Guatemala, Guatemala

4 al 13 de Octubre de 2014

Calendario de Competencia / Match Schedule



FINAL												
No.	Date	Time	Teams	Set	Result per set (points)					Total Puntos	Duración	Espectadores
					1	2	3	4	5			
1	06-oct	15:00	HON vs ESA	3-0	25 - 19	25 - 23	25 - 17			75 - 59	1:22	50
2	06-oct	17:00	CRC vs NCA	3-2	21 - 25	25 - 22	21 - 25	25 - 18	15 - 8	107 - 98	2:06	150
06-oct		19:00	CEREMONIA DE INAUGURACIÓN									
3	06-oct	19:30	BIZ vs GUA	0-3	13 - 25	11 - 25	14 - 25			38 - 75	1:09	300
4	07-oct	15:00	ESA vs PAN	1-3	19 - 25	17 - 25	25 - 20	23 - 25		84 - 95	1:44	75
5	07-oct	17:00	NCA vs BIZ	3-0	25 - 18	25 - 14	25 - 14			75 - 46	1:14	100
6	07-oct	19:00	GUA vs HON	3-0	25 - 22	25 - 19	25 - 23			75 - 64	1:24	300
7	08-oct	15:00	BIZ vs CRC	0-3	14 - 25	11 - 25	18 - 25			43 - 75	1:14	50
8	08-oct	17:00	HON vs NCA	0-3	11 - 25	17 - 25	15 - 25			43 - 75	1:07	100
9	08-oct	19:00	PAN vs GUA	0-3	18 - 25	14 - 25	22 - 25			54 - 75	1:20	300
10	09-oct	15:00	CRC vs ESA	3-0	25 - 13	25 - 17	25 - 6			75 - 36	1:11	75
11	09-oct	17:00	BIZ vs PAN	0-3	19 - 25	19 - 25	17 - 25			55 - 75	1:20	150
12	09-oct	19:00	NCA vs GUA	3-1	25 - 22	21 - 25	25 - 16	26 - 24		97 - 87	1:50	300
13	10-oct	15:00	PAN vs CRC	0-3	13 - 25	13 - 25	15 - 25			41 - 75	1:13	50
14	10-oct	17:00	ESA vs NCA	1-3	25 - 23	21 - 25	13 - 25	10 - 25		69 - 98	1:42	100
15	10-oct	19:00	HON vs BIZ	3-1	21 - 25	25 - 17	25 - 20	25 - 21		96 - 83	1:47	150
16	11-oct	15:00	NCA vs PAN									
17	11-oct	17:00	CRC vs HON									
18	11-oct	19:00	GUA vs ESA									
19	12-oct	15:00	PAN vs HON									
20	12-oct	17:00	ESA vs BIZ									
21	12-oct	19:00	GUA vs CRC									

RANKING	
1.	
2.	
3.	
4.	
5.	
6.	
7.	





P-4 VOLLEYBALL • Collated results & ranking



XVIII Copa Centroamericana Mayor Femenina 2014

Results of Friday, 10' 10e 'October' 10e '2014

MATCH RESULTS

Final

No	Date	Teams	Set	Result per set (points)					Total Points	Time	Spectators
				1	2	3	4	5			
1	06/10/2014	HON - ESA	3-0	25-19	25-23	25-17			75- 59	1:22	50
2	06/10/2014	CRC - NCA	3-2	21-25	25-22	21-25	25-18	15- 8	107- 98	2:06	150
3	06/10/2014	BIZ - GUA	0-3	13-25	11-25	14-25			38- 75	1:09	300
4	07/10/2014	ESA - PAN	1-3	19-25	17-25	25-20	23-25		84- 95	1:53	75
5	07/10/2014	NCA - BIZ	3-0	25-18	25-14	25-14			75- 46	1:14	100
6	07/10/2014	GUA - HON	3-0	25-22	25-19	25-23			75- 64	1:24	300
7	08/10/2014	BIZ - CRC	0-3	14-25	11-25	18-25			43- 75	1:14	50
8	08/10/2014	HON - NCA	0-3	11-25	17-25	15-25			43- 75	1:07	100
9	08/10/2014	PAN - GUA	0-3	18-25	14-25	22-25			54- 75	1:20	300
10	09/10/2014	CRC - ESA	3-0	25-13	25-17	25- 6			75- 36	1:11	75
11	09/10/2014	BIZ - PAN	0-3	19-25	19-25	17-25			55- 75	1:20	150
12	09/10/2014	NCA - GUA	3-1	25-22	21-25	25-16	26-24		97- 87	1:50	300
13	10/10/2014	PAN - CRC	0-3	13-25	13-25	15-25			41- 75	1:13	50
14	10/10/2014	ESA - NCA	1-3	25-23	21-25	13-25	10-25		69- 98	1:42	100
15	10/10/2014	HON - BIZ	3-1	21-25	25-17	25-20	25-21		96- 83	1:47	150

TEAM RANKING

Final

Rk	Code	Team	Matches				Results Details						Points			Sets		
			Pts	T	W	L	3-0	3-1	3-2	2-3	1-3	0-3	W	L	Ratio	W	L	Ratio
1	NCA	Nicaragua	20	5	4	1	2	2	0	1	0	0	443	352	1.259	14	5	2.800
2	CRC	Costa Rica	18	4	4	0	3	0	1	0	0	332	218	1.523	12	2	6.000	
3	GUA	Guatemala	16	4	3	1	3	0	0	0	1	312	253	1.233	10	3	3.333	
4	HON	Honduras	9	4	2	2	1	1	0	0	0	278	292	0.952	6	7	0.857	
5	PAN	Panama	9	4	2	2	1	1	0	0	2	265	289	0.917	6	7	0.857	
6	ESA	El Salvador	2	4	0	4	0	0	0	0	2	248	343	0.723	2	12	0.167	
7	BIZ	Belize	0	5	0	5	0	0	0	0	1	265	396	0.669	1	15	0.067	





P-2 VOLLEYBALL • Match result



XVIII Copa Centroamericana Mayor Femenina 2014
Final

Match: 13 **Date:** 10/10/2014 **Spectators:** 50
City: Guatemala
Hall: Teodoro Palacios
Match duration: Start: 15:00 End: 16:13 Total: 1:13

Teams	Sets	1	2	3	4	5	Total
PAN	0	13	13	15			41
CRC	3	25	25	25			75
Set duration		0:22	0:20	0:25			1:07

Referees: Silva, Sergio (NCA) & Garay, Felipe (HON)

PAN • Panama		1	2	3	4	5	Pts
1	Lezcano Ingrid (OH)	<input type="checkbox"/>	<input checked="" type="checkbox"/>				1
2	Lombardo Clarissa (S)		<input checked="" type="checkbox"/>	<input type="checkbox"/>			
4	Arroyo Joanna (OH)	<input checked="" type="checkbox"/>	<input checked="" type="checkbox"/>	<input checked="" type="checkbox"/>			7
5	Delgado Dionelys (S)	<input checked="" type="checkbox"/>	<input checked="" type="checkbox"/>	<input checked="" type="checkbox"/>			2
6	Anino Maria (OH)				<input type="checkbox"/>		
7	Evans Angela (MB)	<input checked="" type="checkbox"/>	<input checked="" type="checkbox"/>	<input checked="" type="checkbox"/>			5
8	Corella Carina (MB)	<input checked="" type="checkbox"/>	<input checked="" type="checkbox"/>	<input checked="" type="checkbox"/>			5
10	Rojas Jazmin (OH)	<input checked="" type="checkbox"/>		<input checked="" type="checkbox"/>			3
11	Mc Kenzie Anabel (MB)	<input type="checkbox"/>	<input type="checkbox"/>	<input type="checkbox"/>			4
12	Beckford Talia (OH)	<input type="checkbox"/>					
17	Castillo Yariceth (OH)	<input checked="" type="checkbox"/>	<input type="checkbox"/>	<input checked="" type="checkbox"/>			1

Coach: Reynaldo Ortega (PAN)
Assistant: Rodolfo Olivares (PAN)

CRC • Costa Rica		1	2	3	4	5	Pts
2	Picado Monica (S)	<input type="checkbox"/>	<input type="checkbox"/>	<input checked="" type="checkbox"/>			2
3	L Murillo Viviana (L)	L	L	L			
6	Willis Angela (OH)	<input checked="" type="checkbox"/>	<input checked="" type="checkbox"/>				8
7	Munoz Monica (OH)	<input type="checkbox"/>	<input type="checkbox"/>	<input checked="" type="checkbox"/>			2
9	Willis Verania (OH)	<input checked="" type="checkbox"/>	<input checked="" type="checkbox"/>	<input checked="" type="checkbox"/>			12
10	Ramirez Paola (OP)	<input checked="" type="checkbox"/>	<input checked="" type="checkbox"/>				8
11	Vargas Daniela (MB)	<input checked="" type="checkbox"/>	<input checked="" type="checkbox"/>	<input checked="" type="checkbox"/>			3
14	Fonseca Irene (S)	<input checked="" type="checkbox"/>	<input checked="" type="checkbox"/>				4
16	Hines Mijal (OP)	<input checked="" type="checkbox"/>	<input checked="" type="checkbox"/>	<input checked="" type="checkbox"/>			9
18	Sibaja Evelyn (OH)		<input type="checkbox"/>	<input checked="" type="checkbox"/>			1
20	Campos Valeria (MB)			<input checked="" type="checkbox"/>			2
21	Castro Monica (OH)				<input type="checkbox"/>		1

Coach: Horacio Bastit (ARG)
Assistant: Fabian Diaz (CRC)

TEAMS AND PLAYERS PERFORMANCES

Won Pts	Total Atts	No Name	Scoring Skills	Won Pts	Total Atts	No Name
21	97	Total Team		36	81	Total Team
6	32	4 Arroyo Joanna (OH)	Spike	10	16	9 Willis Verania (OH)
5	24	7 Evans Angela (MB)		7	11	16 Hines Mijal (OP)
6	34	Total Team	Block	8	41	Total Team
3	13	8 Corella Carina (MB)		2	3	6 Willis Angela (OH)
1	6	4 Arroyo Joanna (OH)		2	12	16 Hines Mijal (OP)
1	42	Total Team	Serve	8	74	Total Team
1	7	5 Delgado Dionelys (S)		2	14	2 Picado Monica (S)
				2	6	9 Willis Verania (OH)
13		Total Team	Opp. error	23		Total Team
41	173	Total Team	Total	75	196	Total Team

7	45	4 Arroyo Joanna (OH)	Best Scorer	12	27	9 Willis Verania (OH)
---	----	----------------------	--------------------	----	----	-----------------------

Excellent	Total Atts	No Name	Non scoring Skills	Excellent	Total Atts	No Name
6	81	Total Team		18	81	Total Team
4	11	17 Castillo Yariceth (OH)	Dig	10	26	3 Murillo Viviana (L)
1	11	10 Rojas Jazmin (OH)		2	6	10 Ramirez Paola (OP)
5	77	Total Team	Set	12	67	Total Team
3	53	5 Delgado Dionelys (S)		6	39	14 Fonseca Irene (S)
11	70	Total Team	Reception	18	38	Total Team
			Success - Faults	6	9	3 Murillo Viviana (L)
			# Attempts	5	11	9 Willis Verania (OH)

Starting line-up Pts = Points scored nn = Captain
 Substitute Atts = Attempts L = Libero
 Opp = Opponent





P-2 VOLLEYBALL • Match result



XVIII Copa Centroamericana Mayor Femenina 2014 Final

Match: 14 **Date:** 10/10/2014 **Spectators:** 100
City: Guatemala
Hall: Teodoro Palacios
Match duration: Start: 17:00 End: 18:42 Total: 1:42

Teams	Sets	1	2	3	4	5	Total
ESA	1	25	21	13	10		69
NCA	3	23	25	25	25		98
Set duration		0:28	0:24	0:21	0:20		1:33

Referees: Cifuentes, Sergio (GUA) & Coleman, Bruce (BIZ)

ESA • El Salvador		1	2	3	4	5	Pts
1	Orellana Karen (S)						
2	Funes Gabriela (OP)				□	□	
3	Martinez Gabriela (MB)	■	■	■	■		5
4	Morales Fatima (S)	■	■	■	■		2
7	Gonzalez Madeline (OH)	■	■	■	■		9
9	Velasquez Sofia (OP)	□		□	□		1
10	L Castro Sonia (L)	L	L	L	L		
11	Rogel Denisse (MB)	■	■	■	■		5
12	Flores Adriana (OH)	■	■	■	■		21
13	Colato Blanca (MB)						
16	Villalobos Laura (S)						
19	Avalos Roxana (MB)	■	■	■	■		3

NCA • Nicaragua		1	2	3	4	5	Pts
1	L Blandino Myriam (L)	L	L	L	L		
4	Trana Helen (MB)	■	■	■	■		14
6	Rodriguez Lolette (S)	■	■	■	■		13
7	Hernandez Amalia (OH)	■	■	■	■		24
9	Noguera Claudia (OH)	■	■	■	■		11
11	Aguilera Juny (S)	■	■	■	■		1
12	Gonzalez Katy (OH)				□		1
13	Diaz Josafat (MB)	■	■	■	■		4
14	Machado Claudia (OP)	□					
15	Conto Ericka (OP)					□	
16	Gomez Brenda (MB)					□	□

Coach: Guillermo Polanco (ESA)
Assistant: Dany Calderon (ESA)

Coach: Rene Quintana (NCA)
Assistant: Benito Escorcia (NCA)

TEAMS AND PLAYERS PERFORMANCES

Won Pts	Total Atts	No Name	Scoring Skills	Won Pts	Total Atts	No Name
39	151	Total Team		51	138	Total Team
19	57	12 Flores Adriana (OH)	Spike	22	40	7 Hernandez Amalia (OH)
7	34	7 Gonzalez Madeline (OH)		11	25	4 Trana Helen (MB)
3	45	Total Team	Block	13	66	Total Team
1	6	12 Flores Adriana (OH)		5	11	6 Rodriguez Lolette (S)
1	5	7 Gonzalez Madeline (OH)		3	16	13 Diaz Josafat (MB)
4	70	Total Team	Serve	4	97	Total Team
1	7	9 Velasquez Sofia (OP)		2	18	7 Hernandez Amalia (OH)
1	8	7 Gonzalez Madeline (OH)		1	13	4 Trana Helen (MB)
23		Total Team	Opp. error	30		Total Team
69	266	Total Team	Total	98	301	Total Team

21	77	12 Flores Adriana (OH)	Best Scorer	24	64	7 Hernandez Amalia (OH)
----	----	------------------------	--------------------	----	----	-------------------------

Excellent	Total Atts	No Name	Non scoring Skills	Excellent	Total Atts	No Name
15	129	Total Team		27	130	Total Team
8	35	10 Castro Sonia (L)	Dig	9	32	9 Noguera Claudia (OH)
2	20	12 Flores Adriana (OH)		7	35	1 Blandino Myriam (L)
10	131	Total Team	Set	4	114	Total Team
10	126	4 Morales Fatima (S)		3	87	6 Rodriguez Lolette (S)
34	92	Total Team	Reception	13	60	Total Team
15	37	12 Flores Adriana (OH)	<u>Success - Faults</u>	8	25	1 Blandino Myriam (L)
11	35	10 Castro Sonia (L)	<u># Attempts</u>	3	14	7 Hernandez Amalia (OH)

■ Starting line-up Pts = Points scored [nn] = Captain
□ Substitute Atts = Attempts L = Libero
Opp = Opponent





P-2 VOLLEYBALL • Match result



XVIII Copa Centroamericana Mayor Femenina 2014
Final

Match: 15 **Date:** 10/10/2014 **Spectators:** 150
City: Guatemala
Hall: Teodoro Palacios
Match duration: Start: 19:30 End: 21:17 Total: 1:47

Teams	Sets	1	2	3	4	5	Total
HON	3	21	25	25	25		96
BIZ	1	25	17	20	21		83
Set duration		0:26	0:23	0:23	0:26		1:38

Referees: Gutierrez, Jose (GUA) & Deras, Mario (ESA)

HON • Honduras		1	2	3	4	5	Pts
1	Romero Lilibet (OH)	■	■	■	■		8
2	Barahona Maria Elena (OH)	■	■	■	■		7
3	James Celine (S)						
4	Leiva Catarine (OP)	■	■	■	■		13
5	Zelaya Dina (OH)	□	□				
8	L Midence Lesby (L)	L	L	L	L		
9	Flores Tessa (MB)	■	■	■	■		9
10	Duron Estela (S)	■	■	■	■		5
13	Castro Patricia (S)	□	□	□	□		1
14	Rivera Monica (OP)	□					
17	Diaz Mariajosse (MB)	■	■	■	■		11
20	Johnson Cecille (OP)	□					1

Coach: Marcos Tejada (CUB)
Assistant: Marvin Ulloa (NCA)

BIZ • Belize		1	2	3	4	5	Pts
1	L Anderson Jasmine (L)	L	L	L	L		
2	Williams Maurissa (OH)			□	■		3
5	Balderamos Kelsey (OP)	■	■	■			2
7	Garbutt Zaire (MB)	■	■	■	■		3
9	Cacho Shelmadine (S)				□		1
12	Solis Tichele (OH)	■	■	■	■		16
13	Encalada Tanesha (S)	■	■	■	■		
15	Solis Tisha (OH)						
16	Arnold Shantell (MB)	■	■	■	■		15
17	Ramirez Nelissa (OH)	■	■	■	■		16

Coach: Jose Reyes (BIZ)
Assistant:

TEAMS AND PLAYERS PERFORMANCES

Won Pts	Total Atts	No Name	Scoring Skills	Won Pts	Total Atts	No Name
44	138	Total Team		35	134	Total Team
12	37	4 Leiva Catarine (OP)	Spike	14	44	17 Ramirez Nelissa (OH)
10	22	17 Diaz Mariajosse (MB)		10	51	12 Solis Tichele (OH)
2	35	Total Team	Block	18	55	Total Team
1	5	4 Leiva Catarine (OP)		8	14	16 Arnold Shantell (MB)
1	8	9 Flores Tessa (MB)		3	9	12 Solis Tichele (OH)
9	95	Total Team	Serve	3	83	Total Team
3	18	1 Romero Lilibet (OH)		3	19	12 Solis Tichele (OH)
3	23	10 Duron Estela (S)				
41		Total Team	Opp. error	27		Total Team
96	268	Total Team	Total	83	272	Total Team
13	51	4 Leiva Catarine (OP)	Best Scorer	16	79	12 Solis Tichele (OH)
Excellent	Total Atts	No Name	Non scoring Skills	Excellent	Total Atts	No Name
33	136	Total Team		20	129	Total Team
17	52	8 Midence Lesby (L)	Dig	9	38	1 Anderson Jasmine (L)
6	29	2 Barahona Maria Elena (OH)		4	6	5 Balderamos Kelsey (OP)
36	120	Total Team	Set	15	129	Total Team
36	105	10 Duron Estela (S)		15	109	13 Encalada Tanesha (S)
19	76	Total Team	Reception	19	86	Total Team
11	33	8 Midence Lesby (L)	<u>Success - Faults</u>	12	43	1 Anderson Jasmine (L)
5	18	1 Romero Lilibet (OH)	<u># Attempts</u>	4	24	17 Ramirez Nelissa (OH)

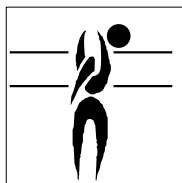
■ Starting line-up Pts = Points scored [nn] = Captain
□ Substitute Atts = Attempts L = Libero
Opp = Opponent





P-5 VOLLEYBALL • Players ranking by skills

XVIII Copa Centroamericana Mayor Femenina 2014



Best Scorers

Rk	No	Name	Team	Spike	Block	Serve	Total
1	7	Hernandez Amalia (OH)	NCA	74	4	4	82
2	3	Recinos Blanca (OH)	GUA	57	3	9	69
3	9	Noguera Claudia (OH)	NCA	56	3	5	64
4	6	Willis Angela (OH)	CRC	43	9	2	54
5	12	Flores Adriana (OH)	ESA	43	2	8	53
6	4	Arroyo Joanna (OH)	PAN	44	5	0	49
7	9	Willis Verania (OH)	CRC	40	1	7	48
8	6	Rodriguez Lolette (S)	NCA	31	11	3	45
9	12	Solis Tichele (OH)	BIZ	35	4	5	44
10	4	Trana Helen (MB)	NCA	34	8	1	43
11	17	Diaz Mariajosse (MB)	HON	32	5	3	40
12	16	Hines Mijal (OP)	CRC	30	7	0	37
13	17	Ramirez Nelissa (OH)	BIZ	27	8	1	36
14	7	Evans Angela (MB)	PAN	23	11	1	35
15	4	Leiva Catarine (OP)	HON	29	2	3	34
16	15	Bethancourt Estefanie (MB)	GUA	21	6	2	29
17	2	Williams Maurissa (OH)	BIZ	18	10	0	28
17	16	Arnold Shantell (MB)	BIZ	16	11	1	28
17	11	Aguilera Juny (S)	NCA	17	6	5	28
20	17	Giron Natalia (OP)	GUA	18	8	1	27
20	11	Rogel Denisse (MB)	ESA	18	7	2	27
22	10	Rojas Jazmin (OH)	PAN	24	1	1	26
22	9	Flores Tessa (MB)	HON	21	5	0	26
24	7	Gonzalez Madeline (OH)	ESA	18	2	4	24
25	3	Martinez Gabriela (MB)	ESA	17	4	2	23
26	11	Burmester Marie Franz (S)	GUA	11	3	7	21
27	1	Romero Lilibet (OH)	HON	14	0	6	20
27	10	Duron Estela (S)	HON	6	2	12	20
27	10	Ramirez Paola (OP)	CRC	12	6	2	20
30	7	Arias Diana (OH)	GUA	14	1	4	19
30	16	Alvarez Aury (MB)	GUA	10	7	2	19
30	14	Fonseca Irene (S)	CRC	14	2	3	19
33	11	Vargas Daniela (MB)	CRC	4	11	3	18
33	7	Garbutt Zaire (MB)	BIZ	10	6	2	18
35	2	Barahona Maria Elena (OH)	HON	12	2	2	16
36	17	Castillo Yariceth (OH)	PAN	12	1	1	14
36	8	Corella Carina (MB)	PAN	5	8	1	14
36	13	Diaz Josafat (MB)	NCA	4	10	0	14
39	11	Mc Kenzie Anabel (MB)	PAN	8	2	0	10
39	7	Munoz Monica (OH)	CRC	9	1	0	10
41	10	Villalobos Ada (OP)	GUA	9	0	0	9
41	5	Delgado Dionelys (S)	PAN	2	2	5	9
41	20	Campos Valeria (MB)	CRC	3	5	1	9
44	12	Burmester Aneliesse (OH)	GUA	7	0	0	7
45	19	Avalos Roxana (MB)	ESA	4	1	1	6
46	5	Balderamos Kelsey (OP)	BIZ	2	3	0	5
47	4	Morales Fatima (S)	ESA	2	0	2	4
48	18	Sibaja Evelyn (OH)	CRC	3	0	0	3
48	9	Velasquez Sofia (OP)	ESA	0	2	1	3
50	20	Johnson Cecille (OP)	HON	2	0	0	2
Total tournament				974	219	131	1,324

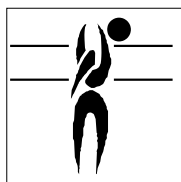




Best Spikers

Limit: 15.00%

Rk	No	Name	Team	Spikes	Faults	Shots	Total Attempts	Succ. %
1	17	Diaz Mariajosse (MB)	HON	32	6	29	67	47.76
2	9	Willis Verania (OH)	CRC	40	8	40	88	45.45
3	3	Recinos Blanca (OH)	GUA	57	21	60	138	41.30
4	7	Hernandez Amalia (OH)	NCA	74	24	82	180	41.11
5	16	Hines Mijal (OP)	CRC	30	8	35	73	41.10
6	6	Willis Angela (OH)	CRC	43	9	53	105	40.95
7	9	Noguera Claudia (OH)	NCA	56	19	87	162	34.57
8	4	Trana Helen (MB)	NCA	34	12	53	99	34.34
9	6	Rodriguez Lolette (S)	NCA	31	10	61	102	30.39
10	7	Evans Angela (MB)	PAN	23	19	37	79	29.11
Total Tournament				974	465	2,010	3,449	28.24




Best Blockers

Rk	No	Name	Team	Kill Blocks	Faults	Rebounds	Total Attempts	Avg. by set
1	7	Evans Angela (MB)	PAN	11	8	24	43	0.85
2	11	Vargas Daniela (MB)	CRC	11	9	36	56	0.79
3	16	Arnold Shantell (MB)	BIZ	11	8	18	37	0.69
4	6	Willis Angela (OH)	CRC	9	5	9	23	0.64
5	2	Williams Maurissa (OH)	BIZ	10	5	12	27	0.63
6	8	Corella Carina (MB)	PAN	8	10	21	39	0.62
7	17	Giron Natalia (OP)	GUA	8	7	12	27	0.62
8	6	Rodriguez Lolette (S)	NCA	11	6	21	38	0.58
9	16	Alvarez Aury (MB)	GUA	7	12	23	42	0.54
10	13	Diaz Josafat (MB)	NCA	10	13	41	64	0.53
Total Tournament				219	270	791	1,280	4.29



Best Servers

Rk	No	Name	Team	Aces	Faults	Serve Hits	Total Attempts	Avg. by set
1	10	Duron Estela (S)	HON	12	9	45	66	0.92
2	3	Recinos Blanca (OH)	GUA	9	11	37	57	0.69
3	12	Flores Adriana (OH)	ESA	8	8	39	55	0.57
4	11	Burmester Marie Franz (S)	GUA	7	10	41	58	0.54
5	9	Willis Verania (OH)	CRC	7	5	29	41	0.50
6	1	Romero Lilibet (OH)	HON	6	7	38	51	0.46
7	5	Delgado Dionelys (S)	PAN	5	4	42	51	0.38
8	7	Arias Diana (OH)	GUA	4	2	37	43	0.31
9	12	Solis Tichele (OH)	BIZ	5	5	44	54	0.31
10	7	Gonzalez Madeline (OH)	ESA	4	3	28	35	0.29
Total Tournament				131	221	1,790	2,142	2.57




Best Diggers

Rk	No	Name	Team	Digs	Faults	Receptions	Total Attempts	Avg. by set
1	3	Murillo Viviana (L)	CRC	41	22	81	144	2.93
2	10	Castro Sonia (L)	ESA	40	29	65	134	2.86
3	8	Midence Lesby (L)	HON	34	37	69	140	2.62
4	1	Blandino Myriam (L)	NCA	40	34	82	156	2.11
5	3	Recinos Blanca (OH)	GUA	27	14	22	63	2.08
6	1	Anderson Jasmine (L)	BIZ	30	44	102	176	1.88
7	9	Noguera Claudia (OH)	NCA	32	40	53	125	1.68
8	8	Maldonado Walda (L)	GUA	21	19	58	98	1.62
9	7	Hernandez Amalia (OH)	NCA	29	21	52	102	1.53
10	6	Willis Angela (OH)	CRC	17	12	25	54	1.21
Total Tournament				540	847	1,819	3,206	10.59



Best Setters

Rk	No	Name	Team	Running Sets	Faults	Still Sets	Total Attempts	Avg. by set
1	10	Duron Estela (S)	HON	71	13	245	329	5.46
2	11	Burmester Marie Franz (S)	GUA	33	11	261	305	2.54
3	14	Fonseca Irene (S)	CRC	35	7	143	185	2.50
4	6	Rodriguez Lolette (S)	NCA	40	10	374	424	2.11
5	4	Morales Fatima (S)	ESA	29	8	324	361	2.07
6	13	Encalada Tanesha (S)	BIZ	32	30	218	280	2.00
7	5	Delgado Dionelys (S)	PAN	24	17	258	299	1.85
8	2	Picado Monica (S)	CRC	17	9	100	126	1.21
9	5	Alvarez Maria (S)	GUA	12	-	29	41	0.92
10	9	Cacho Shelmadine (S)	BIZ	6	8	102	116	0.38
Total Tournament				311	143	2,456	2,910	6.10



Best Receivers


Limit: 20.00%

Rk	No	Name	Team	Excellents	Faults	Serve Receptions	Total Attempts	Eff. %
1	3	Murillo Viviana (L)	CRC	34	6	35	75	37.33
2	8	Maldonado Walda (L)	GUA	33	3	47	83	36.14
3	3	Recinos Blanca (OH)	GUA	23	5	27	55	32.73
4	6	Willis Angela (OH)	CRC	20	3	30	53	32.08
5	12	Flores Adriana (OH)	ESA	43	8	70	121	28.93
6	1	Blandino Myriam (L)	NCA	45	9	88	142	25.35
7	10	Castro Sonia (L)	ESA	34	10	52	96	25.00
8	8	Midence Lesby (L)	HON	36	8	73	117	23.93
9	4	Arroyo Joanna (OH)	PAN	18	3	43	64	23.44
10	9	Willis Verania (OH)	CRC	12	3	25	40	22.50
Total Tournament				549	165	1,204	1,918	20.02



P-5 VOLLEYBALL • Players ranking by skills

XVIII Copa Centroamericana Mayor Femenina 2014



Best Liberos

Rk	No	Name	Team	Excellents	Faults	In play	Total attempts	Avg. by set
1	8	Midence Lesby (L)	HON	70	45	142	257	5.38
2	3	Murillo Viviana (L)	CRC	75	28	116	219	5.36
3	10	Castro Sonia (L)	ESA	74	39	117	230	5.29
4	1	Anderson Jasmine (L)	BIZ	77	63	214	354	4.81
5	1	Blandino Myriam (L)	NCA	85	43	170	298	4.47
6	8	Maldonado Walda (L)	GUA	54	22	105	181	4.15





P-6 VOLLEYBALL • Teams ranking by skills

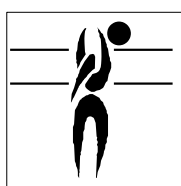
XVIII Copa Centroamericana Mayor Femenina 2014



Best Spikers

Limit: 15.00%

Rk	Team	Spikes	Faults	Shots	Total Attempts	Succ. %
1	CRC Costa Rica	160	34	219	413	38.74
2	NCA Nicaragua	216	80	352	648	33.33
3	GUA Guatemala	148	63	238	449	32.96
4	HON Honduras	117	57	271	445	26.29
5	PAN Panama	119	65	270	454	26.21
6	BIZ Belize	110	80	325	515	21.36
7	ESA El Salvador	104	86	335	525	19.81
Total Tournament		974	465	2,010	3,449	28.24



Best Blockers


Rk	Team	Kill Blocks	Faults	Rebounds	Total Attempts	Avg. by set
1	CRC Costa Rica	42	34	110	186	3.00
2	BIZ Belize	43	47	119	209	2.69
3	PAN Panama	30	37	100	167	2.31
4	NCA Nicaragua	42	56	157	255	2.21
5	GUA Guatemala	28	41	92	161	2.15
6	ESA El Salvador	18	28	114	160	1.29
7	HON Honduras	16	27	99	142	1.23
Total Tournament		219	270	791	1,280	4.29



Best Servers

Rk	Team	Aces	Faults	Serve Hits	Total Attempts	Avg. by set
1	HON Honduras	28	36	215	279	2.15
2	GUA Guatemala	25	36	248	309	1.92
3	CRC Costa Rica	20	30	277	327	1.43
3	ESA El Salvador	20	31	202	253	1.43
5	NCA Nicaragua	20	34	385	439	1.05
6	PAN Panama	9	26	229	264	0.69
7	BIZ Belize	9	28	234	271	0.56
Total Tournament		131	221	1,790	2,142	2.57





Best Diggers

Rk	Team	Digs	Faults	Receptions	Total Attempts	Avg. by set
1	CRC Costa Rica	91	86	231	408	6.50
2	NCA Nicaragua	123	144	312	579	6.47
3	GUA Guatemala	78	86	236	400	6.00
4	HON Honduras	68	127	237	432	5.23
5	ESA El Salvador	67	149	240	456	4.79
6	PAN Panama	55	106	241	402	4.23
7	BIZ Belize	58	149	322	529	3.63
Total Tournament		540	847	1,819	3,206	10.59



Best Setters

Rk	Team	Running Sets	Faults	Still Sets	Total Attempts	Avg. by set
1	HON Honduras	72	15	293	380	5.54
2	CRC Costa Rica	53	17	254	324	3.79
3	GUA Guatemala	45	12	306	363	3.46
4	BIZ Belize	38	45	351	434	2.38
5	ESA El Salvador	33	17	411	461	2.36
6	NCA Nicaragua	43	17	497	557	2.26
7	PAN Panama	27	20	344	391	2.08
Total Tournament		311	143	2,456	2,910	6.10



Best Receivers

Limit: 20.00%

Rk	Team	Excellents	Faults	Serve Receptions	Total Attempts	Eff. %
1	CRC Costa Rica	74	16	107	197	29.44
2	ESA El Salvador	108	26	175	309	26.54
3	NCA Nicaragua	98	17	193	308	26.30
4	GUA Guatemala	73	15	137	225	25.78
5	HON Honduras	66	23	175	264	16.29
6	BIZ Belize	83	37	235	355	12.96
7	PAN Panama	47	31	182	260	6.15
Total Tournament		549	165	1,204	1,918	20.02



Costa Rica prevails over Panama and remains unbeaten



GUATEMALA CITY, Guatemala, October 10, 2014.- Defending champion Costa Rica keeps moving forward unbeaten as they prevailed over Panama 3-0 (25-13, 25-13, 25-15) at the Women's XVIII Central American Cup.

Costa Rica used different combinations in their line-up making adjustments as the match developed. Panama was subdued by Costa Rica's

power in every skill. Costa Rica has a 4-0 win-loss record and Panama 2-2.

The winners held advantage in every category, 36-21 in kills, 8-6 in blocking and 8-1 in aces. Panama committed more mistakes against those from Costa Rica (23-13).

Costa Rica's best scorer was outside hitter Verania Willis with 12 points, joined by opposite player Mijal Hines with 9 points. Captain Joanna Arroyo topped her team with 7 points.

"Our own objective is to reduce the amount of errors as the tournament develops and setting our own rhythm, today I feel we managed well. We know Panama is missing some key players and this hasn't been favorable for them. The younger players did a good job as they are becoming part of the senior team" said captain Angela Willis.

For Joanna Arroyo, her team's performance lacked communication "we aren't performing well because we lack experienced players and leaving us impotent on occasions to resolve. The players who aren't here make a difference but the team we brought should fight harder for better results; in fact I'm a little disappointed because facing Costa Rica has always been challenging".

Coach Horacio Bastit explained that not only good results give him satisfactions "sometimes the team loses a match but their performance is satisfying; today not only did the team win, but they did a good job. We have insisting throughout the tournament in reducing our unforced errors and today we committed less the seven faults per set. Panama had a better performance in the third set as their stronger players scored strongly over the net".

Coach Reynaldo Ortega of Panama said "today's practice was really good and I expected much more of my team during the match, maybe they were too anxious to face the one of the strongest team here; yet we are building for the future".



Costa Rica se impone ante Panamá y sigue invicto



CIUDAD DE GUATEMALA, Guatemala, 10 de octubre de 2014.- El campeón defensor Costa Rica sigue avanzando de forma invicta al imponerse a Panamá 3-0 (25-13, 25-13, 25-15) en la XVIII Copa Centroamericana Mayor Femenina.

Costa Rica utilizó diferentes combinaciones en su cuadro, realizando ajustes conforme se

desarrollaba el juego. Panamá se impuso a Costa Rica con potencia en todas las categorías. Costa Rica lleva record de 4-0 en juegos ganados y Panamá 2-2.

Las ganadoras mantuvieron ventaja en cada categoría, 36-21 en ataque, 8-6 en bloqueo y 8-1 en puntos de servicio. Panamá cometió más errores que Costa Rica (23-13).

La máxima anotadora de Costa Rica fue la atacante Verania Willis con 12 puntos, acompañada por la jugadora opuesta Mijal Hines con 9 puntos. La capitana Joanna Arroyo encabezó a su equipo con 7 puntos.

“Nuestro propio objetivo es reducir la cantidad de errores conforme se desarrolla el torneo e imponer nosotras el ritmo de juego, hoy lo hicimos bastante bien. Sabemos que a Panamá le faltan jugadoras claves y eso no ha sido favorable para ellas. Las jugadoras jóvenes hicieron un buen trabajo ya que irán siendo parte del equipo mayor” dijo la capitana Angela Willis.

Para Joanna Arroyo, jugaron sin comunicación “no lo estamos haciendo bien porque carecemos de jugadoras con experiencia, dejándonos impotentes en ocasiones por no desenvolvernos bien. Las jugadoras que no vinieron hacen diferencia pero el equipo que traemos debe luchar más para obtener mejores resultados; la verdad estoy un poco decepcionada porque siempre han sido reñidos los juegos ante Costa Rica”.

El entrenador Horacio Bastit explicó que no solo los buenos resultados le dan satisfacción “a veces se pierde un juego pero la actuación del equipo satisface; hoy no solo ganó mi equipo sino que hizo un buen trabajo. Hemos insistido todo el torneo en reducir el margen de errores no forzados y hoy se cometieron menos de siete faltas por set. Panamá lo hizo mejor en el tercer set con sus jugadoras anotando con fuerza sobre la red”.

El entrenador Reynaldo Ortega de Panamá dijo “la práctica de hoy fue verdaderamente buena y esperaba más de mi equipo durante el juego, talvez las ansias de enfrentar a uno de los equipos más fuertes acá influyó; aun así estamos construyendo para el futuro”.



Nicaragua suffers to beat El Salvador



GUATEMALA CITY, Guatemala, October 10, 2014. - Nicaragua started off with difficulties to beat El Salvador 3-1 (23-25, 25-21, 25-13, 25-10) at the Women's XVIII Central American Cup.

An exciting first set won by El Salvador brushing aside a ten point deficit as Nicaragua was off their usual rhythm. Nicaragua struggled to be in control of the actions up to the third and fourth

set with a strong come back to improve their win-loss record to 4-1.

Nicaragua gained their authority with huge advantage in kills (51-39) and in blocking (13-3); both team scored 4 points via aces. El Salvador finished with 30 errors while Nicaragua had 23.

Outside hitter Amalia Hernandez was Nicaragua's best scorer with 24 points; also with double figures, middle blocker Helen Traña (14), setter Lolette Rodriguez (13) and captain Claudia Noguera (11). Adriana Flores topped El Salvador with 21 points.

Noguera admitted her team was overconfident "we should face each match with the same energy, we lacked concentration in the beginning and we finally got into rhythm motivated that we've come this far with good results".

Denise Rogel was invited to the press conference as captain Adriana Flores was being treated for a minor injury. Rogel said "We battled stronger in the first two sets, but we lost the confidence in ourselves letting Nicaragua grow. We need to practice harder to finish winning".

"In sports there's no small opponent, my team was too relaxed and they learned today that victories don't come outside the court speculating on results. We fell into El Salvador's game and they did a swell job in the first and second sets; no team here comes out giving less than their best" said coach Rene Quintana of Nicaragua.

Coach Alexander Polanco of El Salvador said he is very satisfied with their improvement "I had little time to practice with them and the aspects that are missing can be improved with hard work, the team is capable of better results and they proved it today with great effort. Our serves were a good weapon as we managed to hurt Nicaragua".



Nicaragua sufre para vencer a El Salvador



CIUDAD DE GUATEMALA, Guatemala, 10 de octubre de 2014.- Nicaragua arrancó con dificultades para vencer a El Salvador 3-1 (23-25, 25-21, 25-13, 25-10) en la XVIII Copa Centroamericana Mayor Femenina.

El Salvador ganó el primer set de manera impresionante al sobreponerse de un déficit de diez puntos que Nicaragua no pudo mantener

por lucir fuera de su ritmo usual. Nicaragua sufrió para recobrar el control de las acciones hasta el tercer y cuarto sets con fuerza para mejorar su record a 4-1.

Nicaragua retomó su autoridad con enorme ventaja en el ataque (51-39) y en el bloqueo (13-3); ambos equipos anotaron 4 puntos vía servicio. El Salvador finalizó con 30 errores mientras que Nicaragua tuvo 23.

La atacante Amalia Hernández fue la mejor anotadora de Nicaragua con 24 puntos; también con dígitos dobles, la central Helen Traña (14), la colocadora Lolette Rodríguez (13) y su capitana Claudia Noguera (11). Adriana Flores lideró a El Salvador con 21 puntos. Noguera admitió que entraron confiadas “debemos enfrentar cada juego con la misma energía, nos desconcentramos al inicio y finalmente entramos en nuestro ritmo motivadas por los buenos resultados que hemos obtenido hasta ahora”.

Denise Rogel fue invitada a la conferencia de prensa ya que la capitana Adriana Flores tuvo que recibir asistencia médica por una lesión leve. Rogel dijo “luchamos con más fuerza en los primeros dos sets, pero perdimos la confianza en nosotras mismas, dejando que Nicaragua creciera. Necesitamos practicar más fuerte para ganar”.

“En el deporte no hay rival pequeño, me equipo estaba demasiado relajado y hoy aprendieron que las victorias se ganan en la cancha y no especulando en los resultados. Caímos en el juego de El Salvador quienes hicieron un buen trabajo en el primer y segundo set; todos los equipos vienen a dar el máximo” dijo el entrenador René Quintana.

El entrenador Alexander Polanco de El Salvador dijo que está satisfecho con la mejoría de su equipo “tengo poco tiempo de entrenar con ellas y los aspectos que nos hacen falta pueden lograrse con trabajo duro, el equipo tiene la capacidad de obtener mejores resultados y hoy lo comprobaron con gran esfuerzo. Nuestros saques fueron un buen arma para hacerle daño a Nicaragua”.



Honduras needed four sets to defeat Belize



GUATEMALA CITY, Guatemala, October 10, 2014. - Honduras extended their victory over Belize to four sets 21-25, 25-17, 25-20, 25-21 during closing match on Friday night at the Women's XVIII Central American Cup.

Belize organized game surprised Honduras jumping to an early lead and winning their first set in the tournament. Honduras efforts in finding a more structured performance went thru out the entire match, with both squads stressed with ups and downs.

Honduras improves their win-loss record 2-2 and has 9 points. Belize remains win-less with 0-5 record and with one point.

Despite out-blocking Honduras by 18-2, Belize carried with the loss as Honduras held advantage in spikes 44-35 and in aces 9-3. Honduras scored thru Belize's numerous unforced errors (27-41).

Opposite player Catarine Leiva collected 13 points as Honduras best scorer and middle blocker Mariajosse Diaz chipped in with 11. Belizean Tichele Solis and Nelissa Ramirez scored 16 points apiece and Shantell Arnold 15.

"We have a good disposition to play but not enough determination, it was uneasy to start because Belize held a good advantage from the beginning. Our attitude improved from the second set forward as we tried to neutralize two of their strongest players (#12 and #16) looking for their weaknesses" said captain Estela Duron.

Tenesha Encalada felt she failed her team "we were organized, our offensive was strong but I was called too many doubles in my performance so I feel responsible for the loss".

Cuban coach Marcos Tejada indicated that the team is failing to keep on track their tactics "we aren't disciplined, the players had the game plan and all the indications but the fail to perform it all the way; I even had to speak to them louder to make them concentrate harder. Our most experienced players are committing foolish errors stressing themselves too much. Estela played with a cold mind, passing and serving well. Belize definitely surprised us with their performance".

Coach Jose Reyes said "Maurissa Williams was our top player at the U-23 championship and here she's lost, he hasn't showed up yet. Tichele did a good job tonight and the team player more structured. We couldn't keep the rhythm as the referee called too many doubles; even so we were leading the fourth set most of the time but Honduras kept their game together and came thru better than us".



Honduras se extendió a cuatro sets para vencer a Belize



CIUDAD DE GUATEMALA, Guatemala, 10 de octubre de 2014.- Honduras tuvo que extender su triunfo sobre Belize a cuatro sets 21-25, 25-17, 25-20, 25-21 en el juego de cierre del Viernes de la XVIII Copa Centroamericana Mayor Femenina.

Belize organizó bien su juego, sorprendiendo a Honduras al tomar una ventaja temprana y ganando su primer set en el torneo. Los esfuerzos de Honduras para encontrar un desempeño más estructurado se pudieron ver durante todo el juego, con ambas escuadras mostrando altibajos. Honduras mejoró su record de juegos ganados a 2-2 y totaliza 9 puntos. Belize aún sigue sin ganar con record 0-5 y logró un punto.

A pesar de aventajar enormemente a Honduras en el bloqueo 18-2, Belize cargó con la derrota al tener Honduras mejor margen en ataques 44-35 y en puntos de servicio 9-3. Honduras anotó a través de gran número de errores no forzados por parte de Belize (27-41). La jugadora opuesta Catarine Leiva aportó 13 puntos como la máxima anotadora de Honduras y la central Mariajosse Diaz agregó 11. Las beliceñas Tichele Solís y Nelissa Ramírez anotaron 16 puntos cada una y Shantell Arnold 15.

“Tenemos buena disposición de jugar pero nos falta determinación, nos costó arrancar porque Belize tomó ventaja desde el inicio. Nuestra actitud mejoró del segundo set en adelante, tratando de neutralizar a dos de sus jugadoras más fuertes (#12 y #16) buscando sus debilidades” dijo la capitana Estela Duron.

Tenesha Encalad dijo haberle fallado a su equipo “jugamos de forma organizada, nuestra ofensiva fue fuerte pero a mí me marcaron demasiado dobles y me siento responsable por la derrota”.

El entrenador cubano Marcos Tejada indicó que su equipo no se apega a la táctica de juego “no somos disciplinados, las jugadoras sabían el plan de juego y tenía todas las indicaciones, pero fallan en llevarla a cabo durante todo el juego; hasta tuve que hablarles fuerte para que se concentraran mejor. Las jugadoras de más experiencia cometen errores sin sentido porque se presionan demasiado a ellas mismas. Estela jugó con la cabeza fría, pasando y sacando bien. Belize definitivamente nos sorprendió con su actuación”.

El entrenador José Reyes dijo “Maurissa Williams fue nuestra mejor carta en el campeonato sub-23 y acá anda perdida, no se le ha visto. Tichele hizo un buen trabajo hoy y el equipo jugó más estructurado. No pudimos mantener el ritmo de juego porque el árbitro marcó demasiados dobles; a pesar de ello íbamos arriba la mayor parte del cuarto set pero Honduras se mantuvo unido y jugó mejor que nosotros”.